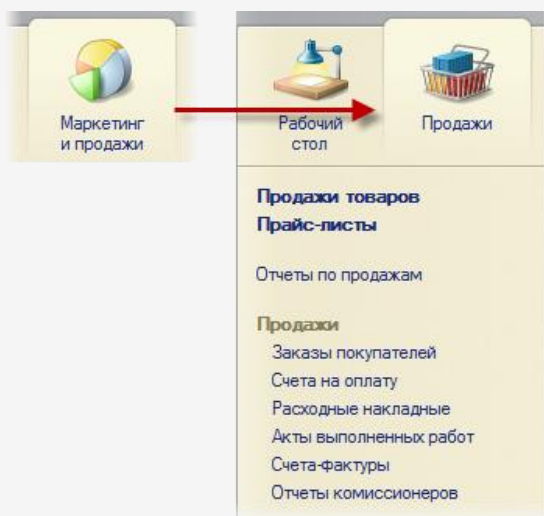
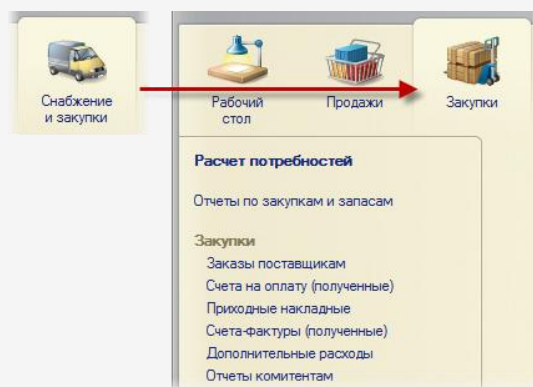


Разделы приложения

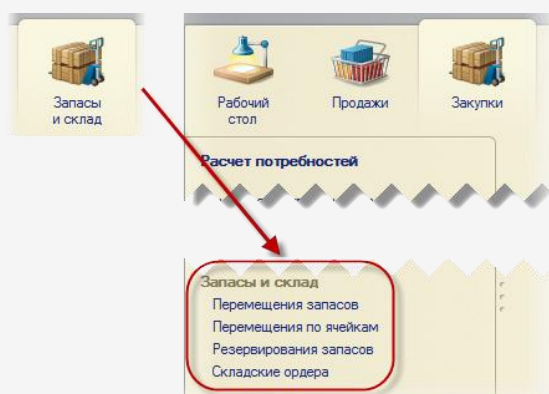
Раздел «Маркетинг и продажи» переименован в раздел «Продажи».



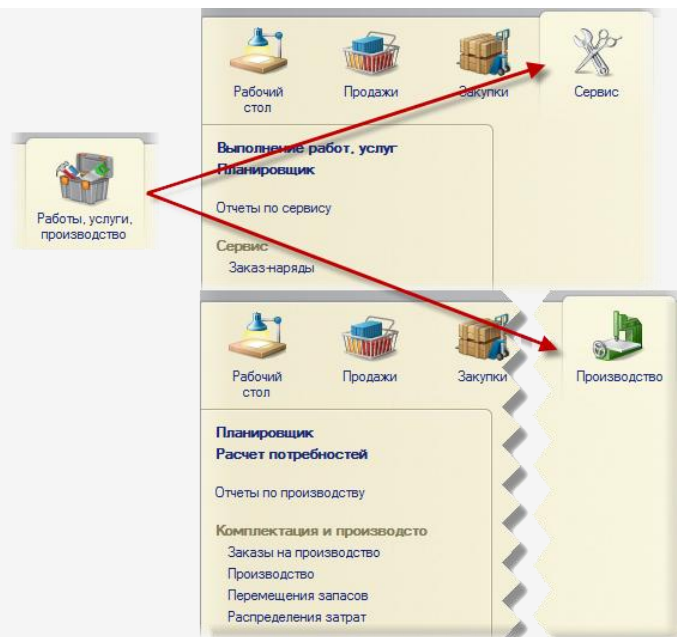
Раздел «Снабжение и закупки» переименован в раздел «Закупки».



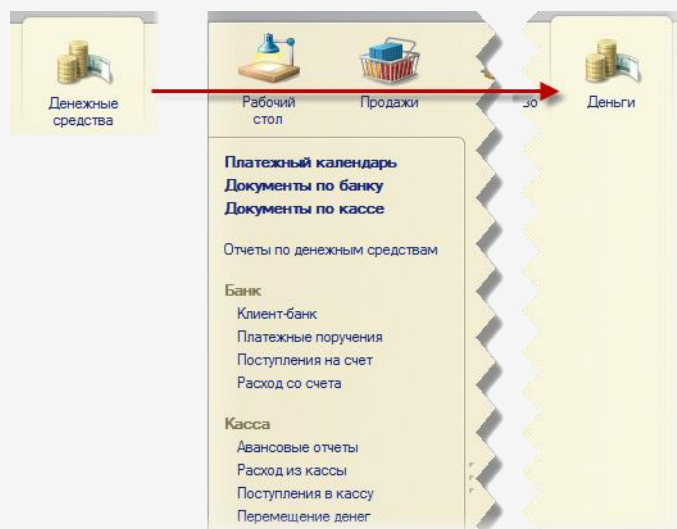
Раздел «Запасы и склад» перенесен в соответствующий подраздел раздела «Закупки».



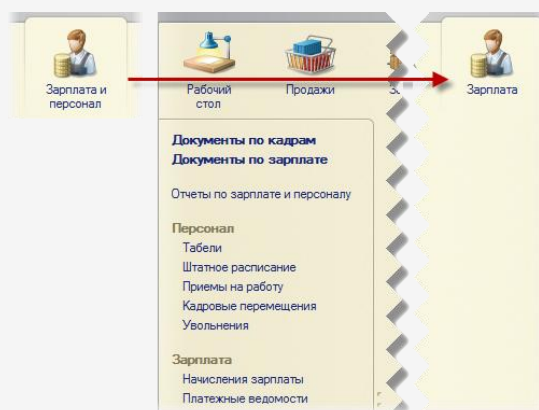
Раздел «Работы, услуги, производство» разделен на два новых раздела – «Производство» и «Сервис».



Раздел «Денежные средства» переименован в раздел «Деньги».



Раздел «Зарплата и персонал» переименован в раздел «Зарплата».



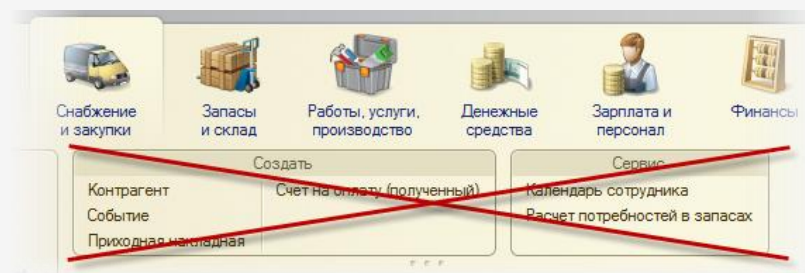
Раздел «Финансы» разделен на два новых раздела – «Предприятие» и «Анализ».



Раздел «Настройка и администрирование» переименован в раздел «Администрирование».

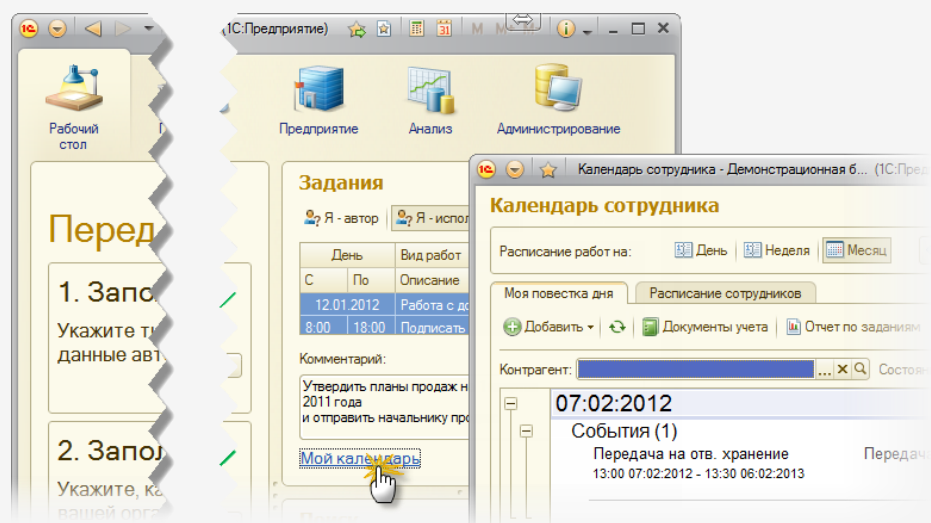


Во всех разделах, кроме раздела «Администрирование», отключено использование панели действий.



Календарь сотрудника

Добавлена возможность перехода к календарю сотрудника с панели «Задания», расположенной на рабочем столе.

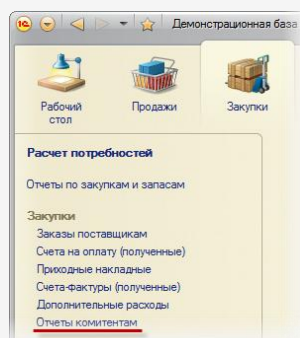


Комиссионная торговля

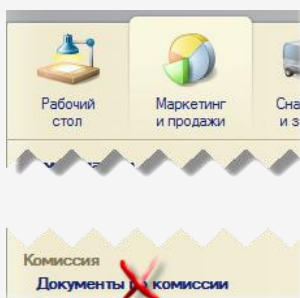
Документ «Отчеты комиссионерам» перенесен в раздел «Продажи» – подраздел «Продажи».



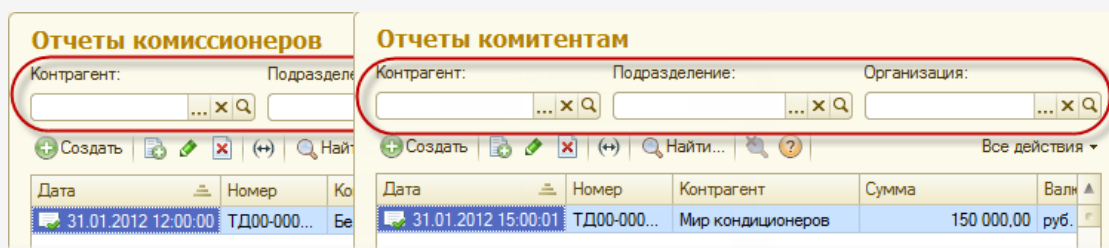
Документ «Отчет комитенту» перенесен в раздел «Закупки» – подраздел «Закупки».



Удален журнал документов «Документы по комиссии».



Для списков документов «Отчеты комиссионерам» и «Отчеты комитенту» реализованы быстрые отборы.



Права доступа.

Реализованы профили прав доступа, обеспечивающие доступ только к определенному функционалу приложения.

В приложении определены следующие профили пользователя:

- Администратор,
- Базовые права,
- Деньги,
- Зарплата.

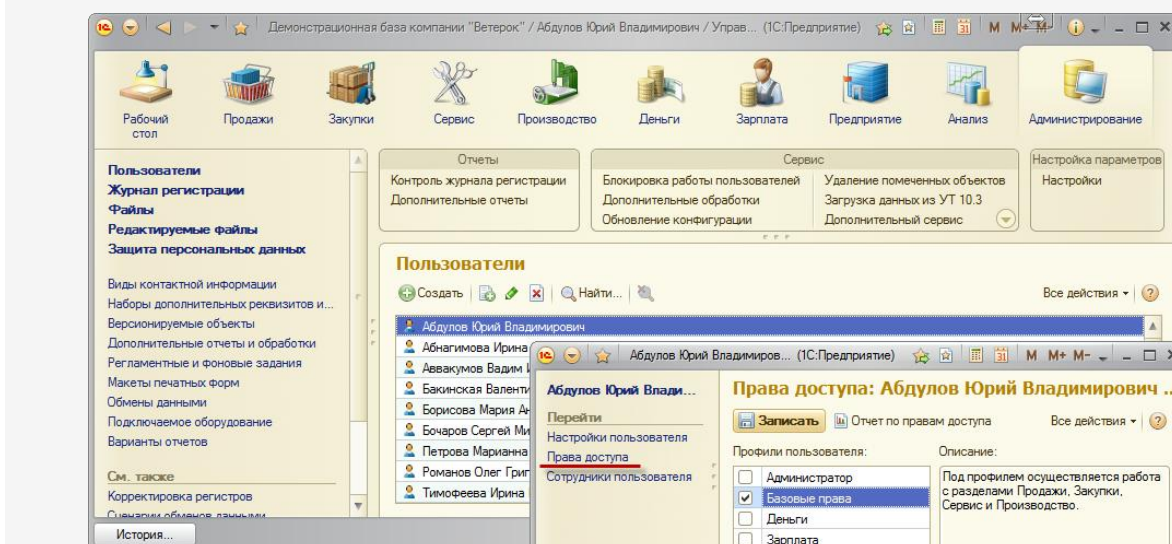
Профиль «Администратор» предназначен для работы управленческого персонала и выполнения сервисных функций. Предоставляет неограниченный доступ ко всем данным информационной системы. Под профилем осуществляется работа со всеми разделами: «Продажи», «Закупки», «Сервис», «Производство», «Деньги», «Зарплата», «Предприятие», «Анализ» и «Администрирование».

Под профилем «Базовые права» осуществляется работа с разделами «Продажи», «Закупки», «Сервис» и «Производство».

Под профилем «Деньги» осуществляется работа с разделом «Деньги» (банк, касса и платежный календарь).

Под профилем «Зарплата» осуществляется работа с разделом «Зарплата» (кадровый учет и расчет зарплат).

Доступ к настройке профилей осуществляется из формы карточки пользователя – панель навигации «права доступа».



Закрытие периода

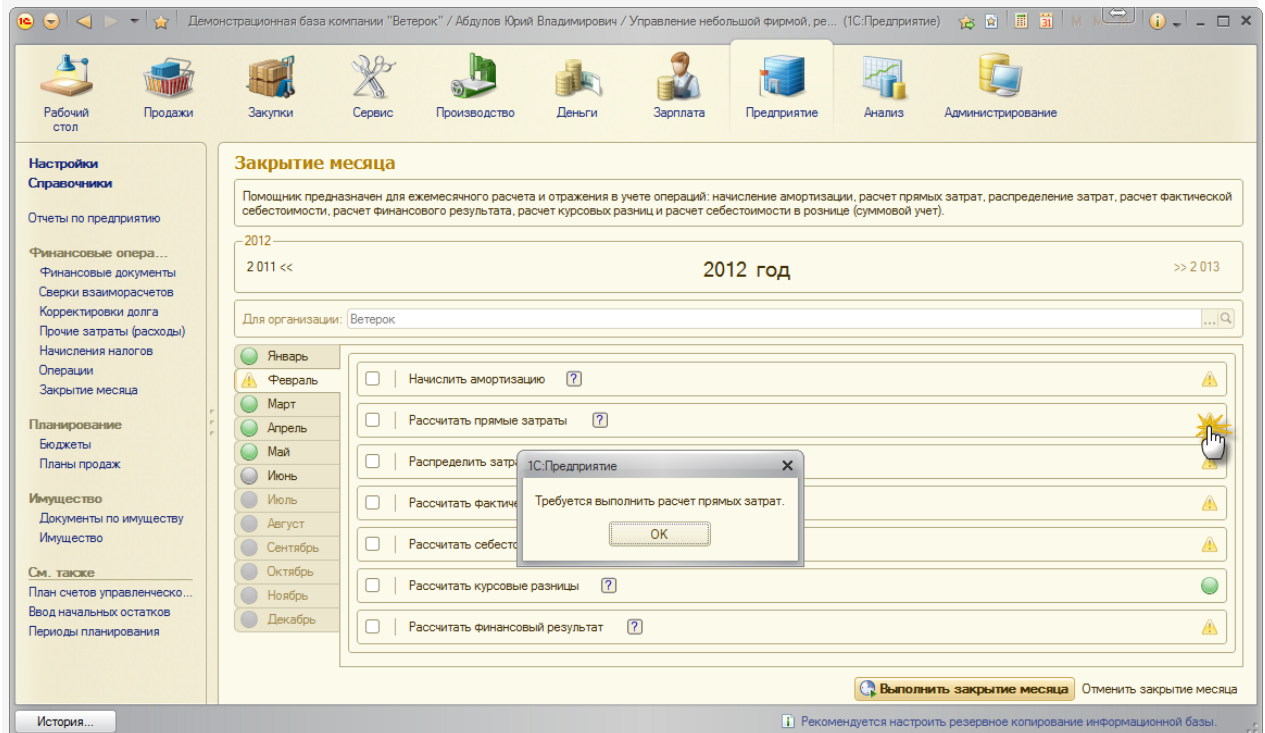
Добавлена возможность автоматического переноса даты запрета редактирования на конец закрываемого периода.

Реализован механизм удобного закрытия периода с выполнением всех необходимых расчетов. Доступ к механизму осуществляется из раздела «Предприятие» – панель навигации, группа «Финансовые операции» – «Закрытие месяца».

Статусы периодов отмечаются соответствующими иконками:

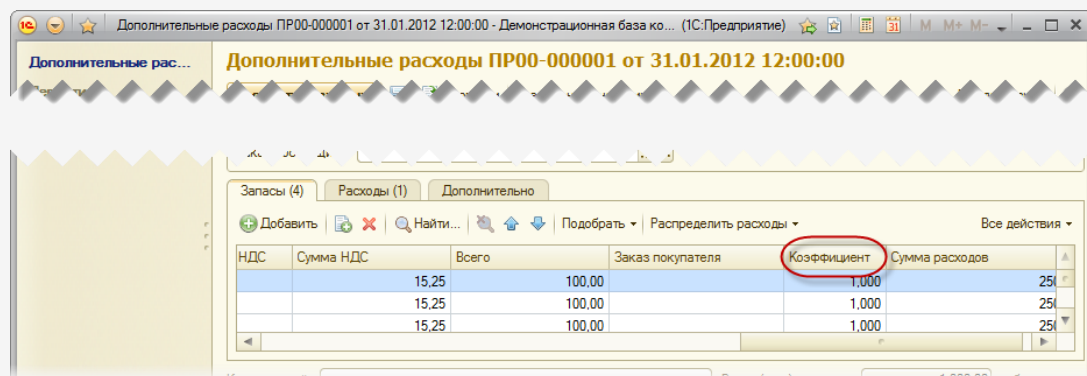
- «Зеленый» – период закрыт успешно;
- «Желтый» – период либо не закрыт, либо закрыт с предупреждениями;
- «Серый» – период является текущим или относится к будущему времени.

Для каждого действия закрываемого периода показывается иконка, отображающая состояние выполняемой операции. При нажатии на иконку выводится поясняющий текст или текст предупреждения.



Оприходование дополнительных расходов

В табличную часть документа «Дополнительные расходы» добавлен реквизит «Коэффициент». Данный коэффициент предназначен для более удобного распределения суммы дополнительных расходов по поступившим ранее товарам.



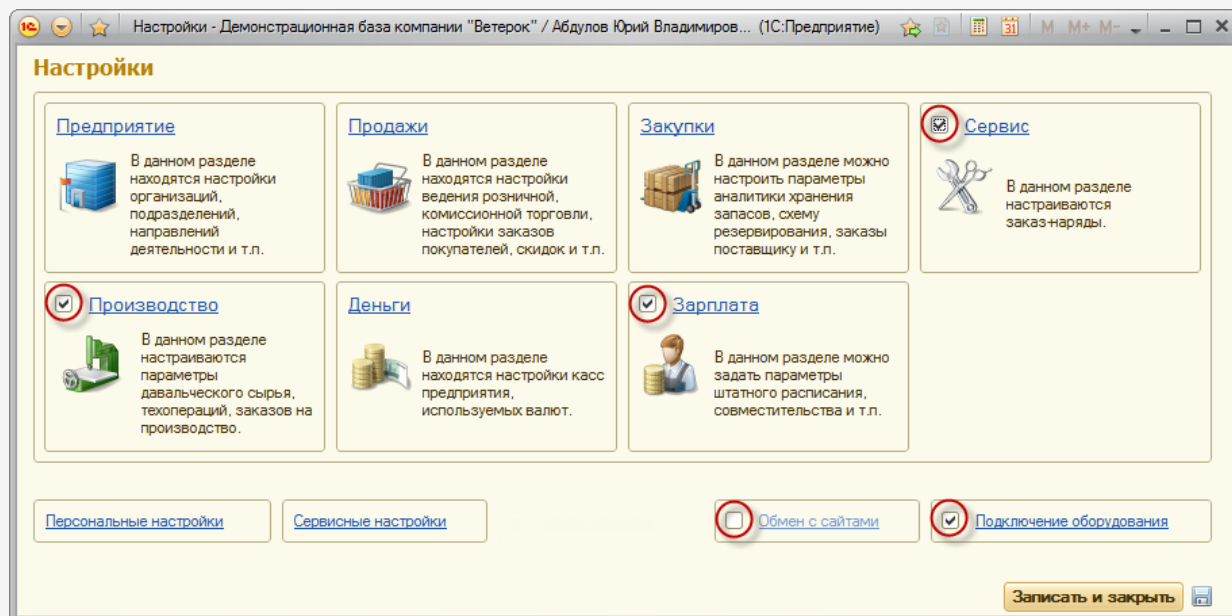
Настройка параметров приложения

Переработана форма настройки параметров учета.

Добавлена возможность управления видимостью разделов приложения «Зарплаты», «Производство» и «Сервис».

Добавлено описание реквизитов разделов настройки.

Переход к форме настройки параметров осуществляется из раздела «Предприятие» – панели навигации «Настройки» или из раздела «Администрирование» – панель действий, группа «Настройка параметров» – «Настройки».

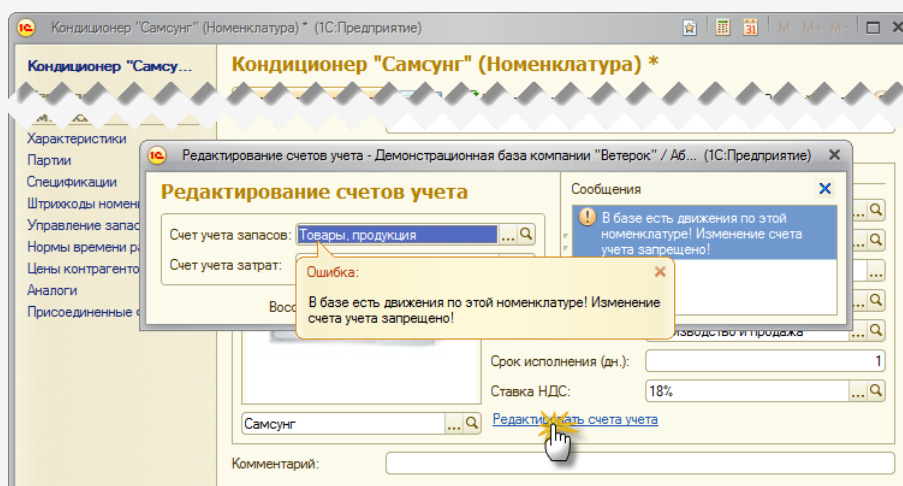


Настройка счетов учета в справочниках

Настройка счетов учета в справочниках вынесена в отдельную форму, вызываемую по ссылке «Редактировать счета учета» на форме элемента.

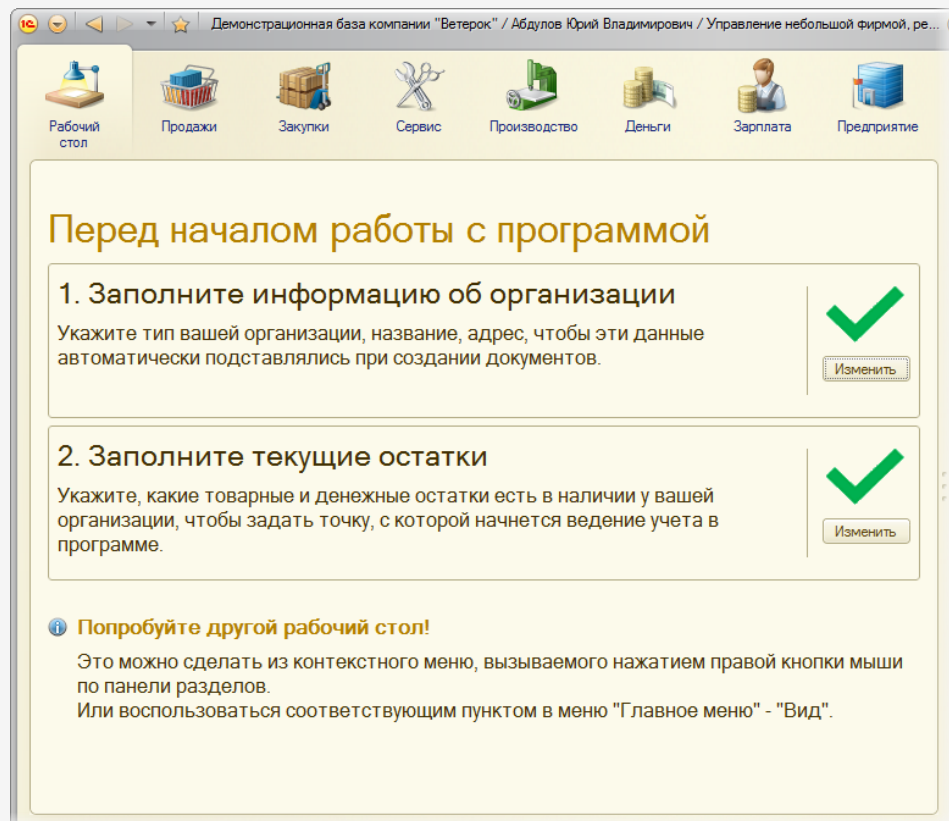
Реализована возможность восстановления счетов учета по умолчанию. Для этого необходимо воспользоваться кнопкой «Восстановить по умолчанию», расположенной на форме настройки счетов учета.

Добавлена проверка возможности изменения установленных счетов учета.

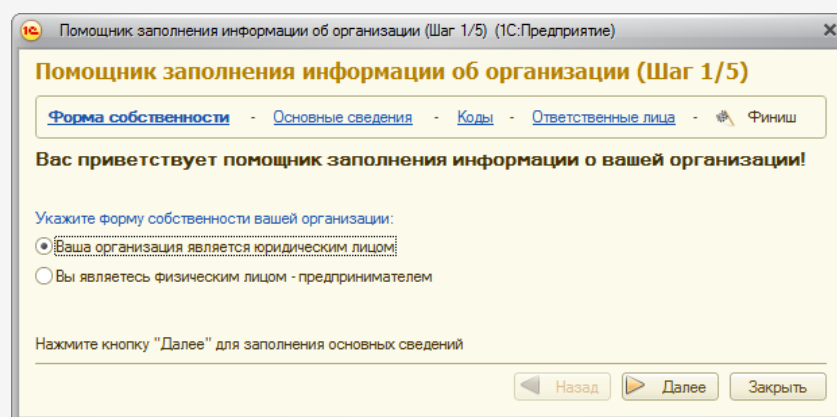


Первоначальное заполнение данных

Добавлен рабочий стол «Перед началом работы с программой». Рабочий стол позволяет при первоначальной настройке удобно осуществлять переход к заполнению сведений об организации и упрощенному вводу начальных остатков.



Добавлен помощник заполнения информации об организации. Помощник позволяет последовательно осуществить заполнение всех основных сведений об организации.



Добавлен помощник ввода начальных остатков. Помощник позволяет удобным образом ввести первоначальные остатки денег, товаров и взаиморасчетов.

Помощник ввода начальных остатков (Шаг 0/5) (1С:Предприятие)

Помощник ввода начальных остатков (Шаг 0/5)

Начало - Банк и касса - Товары - Расчеты с поставщиками - Расчеты с покупателями - Финиш

Вас приветствует помощник ввода начальных остатков!

Дата ввода начальных остатков: 24.06.2012

Укажите режим использования этого помощника:

☒ Простой (рекомендуется)
Настройки конфигурации будут заполнены рекомендуемыми значениями.

☐ Расширенный
В этом режиме настройки конфигурации можно редактировать вручную.

Нажмите кнопку "Далее" для заполнения остатков денежных средств

Назад Далее Закрыть

Подбор авансов и долгов контрагентов

Переработаны формы подбора авансов и долгов контрагентов. Добавлена возможность отображения остатков авансов и долгов с учетом уже отображенных в документе.

Форма подбора долгов покупателей - Демонстрационная база компании "Ветерок" / Аб... (1С:Предприятие)

Организация: Ветерок Контрагент: Белявский Обновить Запрашивать сумму

Долги

Договор	Документ	Заказ	Сумма расчетов	Курс
№ 986 от 08.11.20...	Расходная накладная ТД00-0...	Заказ покупателя ТД00-0000...	45 000,00	1,00...
№ 985 от 02.11.20...	Отчет комиссионера ТД00-00...	Заказ покупателя ТД00-0000...	6 000,00	1,00...

Отобранные долги

Заполнить Все действия

Договор	Документ	Заказ	Сумма расчетов	Курс
№ 986 от 08.11.20...	Расходная накладная ТД00-0...	Заказ покупателя ТД00-0000...	100 000,00	1,00...

OK Отмена ?

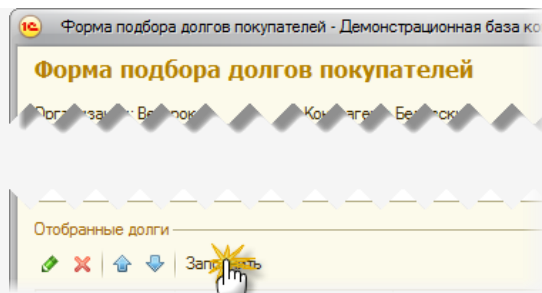
В документах поступления и расхода денежных средств добавлена возможность автоматического подбора долгов покупателей и поставщикам. Для этого на форме документа или подбора необходимо использовать кнопку «Заполнить».

Поступление на счет ТД00-000002 от 31.01.2012 12:00:00 - Демонстрационная база компании "Ветерок" / А... (1С:Предприятие)

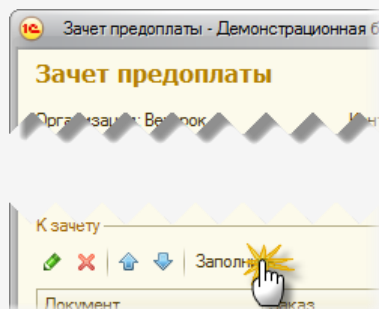
Поступление на счет ... Поступление на счет ТД00-000002 от 31.01.2012 12:00:00 *

От покупателя

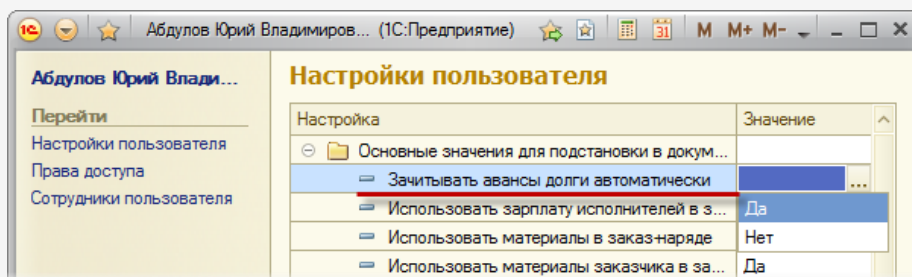
Подобрать Заполнить



В документах поступления и реализации товаров добавлена возможность автоматического заполнения авансов покупателям и поставщикам. Для этого на форме «Зачет предоплаты» необходимо использовать кнопку «Заполнить».



В персональных настройках пользователя добавлена опция «Зачитывать авансы долги автоматически». При выбранном значении «Да» авансы и долги будут подбираться в документах автоматически перед его проведением. При выбранном значении «Нет» авансы и долги подбираться не будут. Если настройка не осуществлена, то при проведении документов будет задаваться вопрос о необходимости автоматического заполнения авансов или долгов.

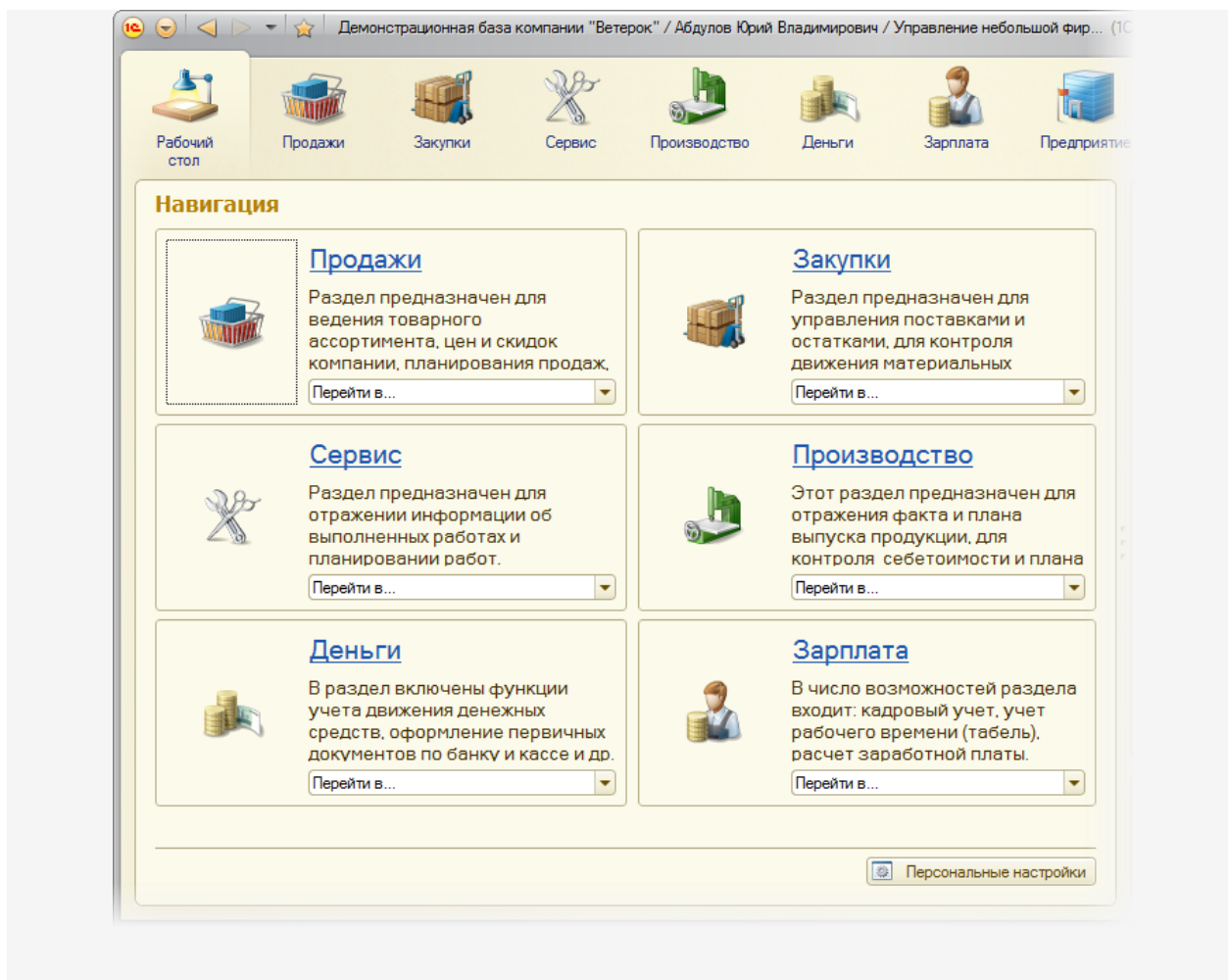


Навигация по приложению

Переработана форма «Навигация», расположенная на рабочем столе.

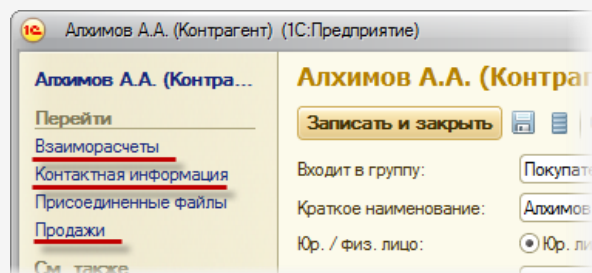
Добавлена возможность перехода в рабочие места разделов и персональные настройки пользователя.

Состав разделов навигации зависит от выбранного вида деятельности и установленных профилей пользователю.

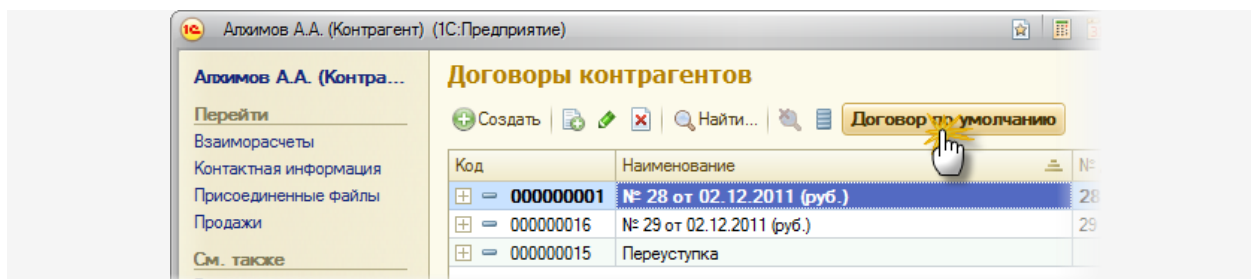


Карточка контрагента

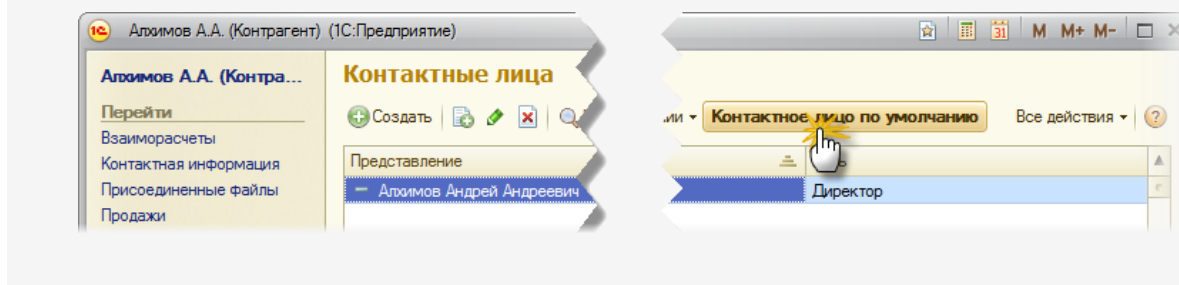
В карточку контрагента добавлена возможность быстрого перехода к отчетам «Взаиморасчеты», «Продажи» и «Контактная информация». Переход осуществляется из панели навигации формы элемента.



Добавлена возможность указания основного договора контрагента непосредственно из формы списка договоров. Для этого необходимо воспользоваться кнопкой «Договор по умолчанию», расположенной на командной панели формы списка договоров.

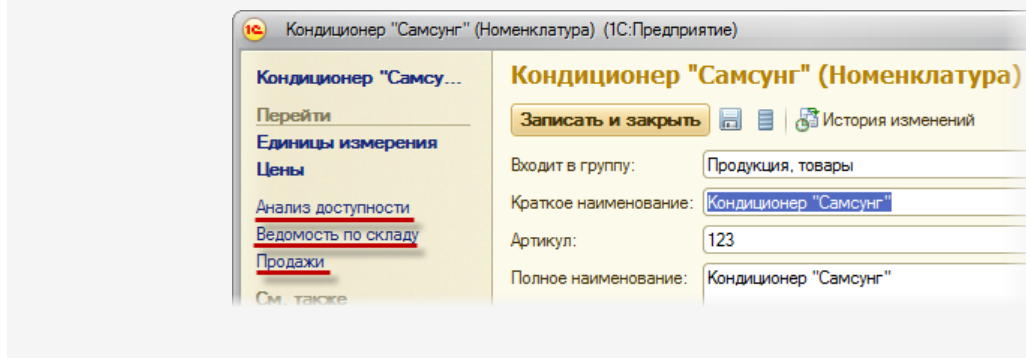


В форму списка контактных лиц контрагента добавлена возможность установить контактное лицо по умолчанию. Для этого необходимо воспользоваться кнопкой «Контактное лицо по умолчанию», расположенной на командной панели формы списка контактных лиц.



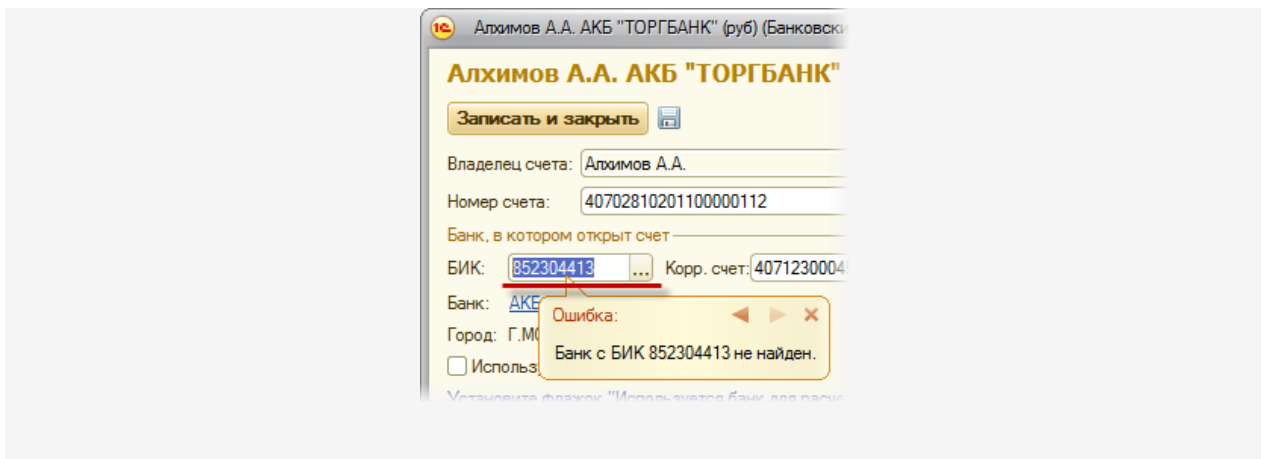
Карточка номенклатуры

В карточку номенклатуры добавлена возможность быстрого перехода к отчетам «Продажи», «Ведомость по складу» и «Анализ доступности». Переход осуществляется из панели навигации формы элемента.



Подбор банка из классификатора

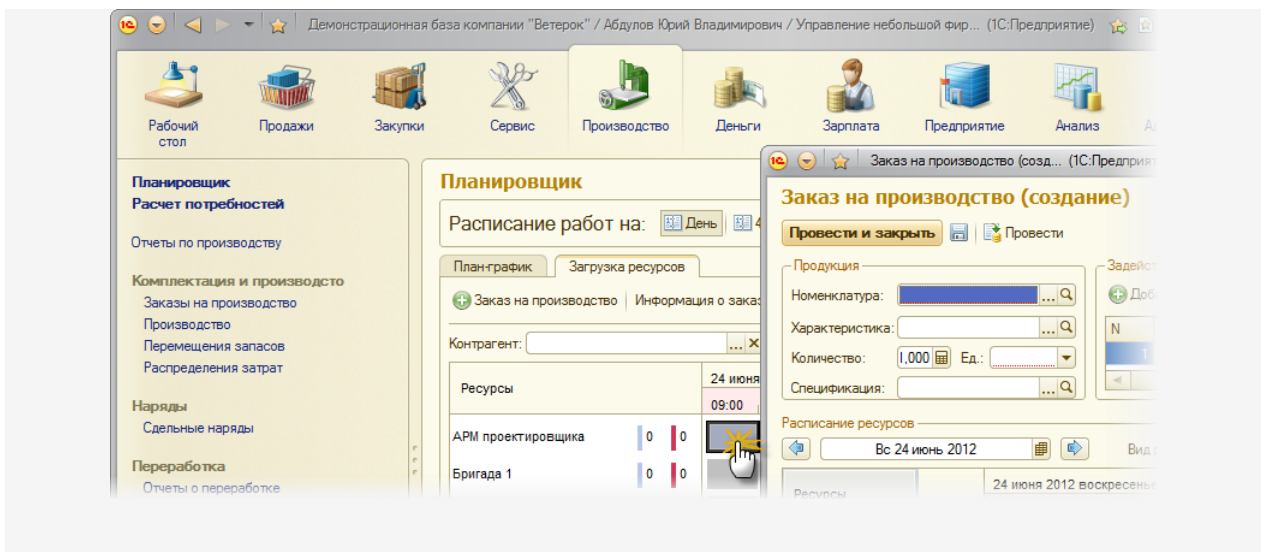
Добавлена возможность поиска банка по классификатору при заполнении БИК в карточке банковского счета. В справочник новый элемент добавляется автоматически при успешном поиске по классификатору.



Работа с мышью в планировщике

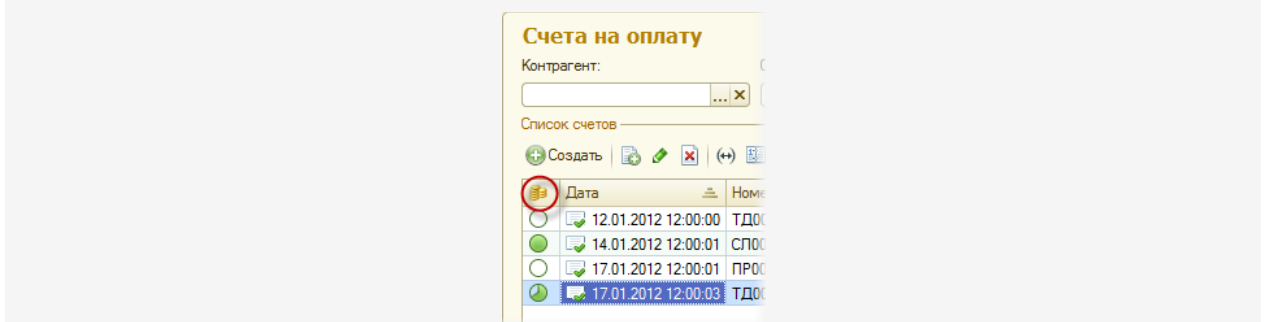
В сервисе «Планировщик» на закладке «Загрузка ресурсов» для представления «Календарь» изменено поведение для работы мышью:

- двойное нажатие по пустой ячейке приводит к добавлению нового заказа;
- двойное нажатие на занятой ячейке приводит к открытию существующего заказа;
- если заказ в списке один, то по команде «Информация о заказе» открывается форма документа, если заказов несколько, то открывается форма списка заказов.



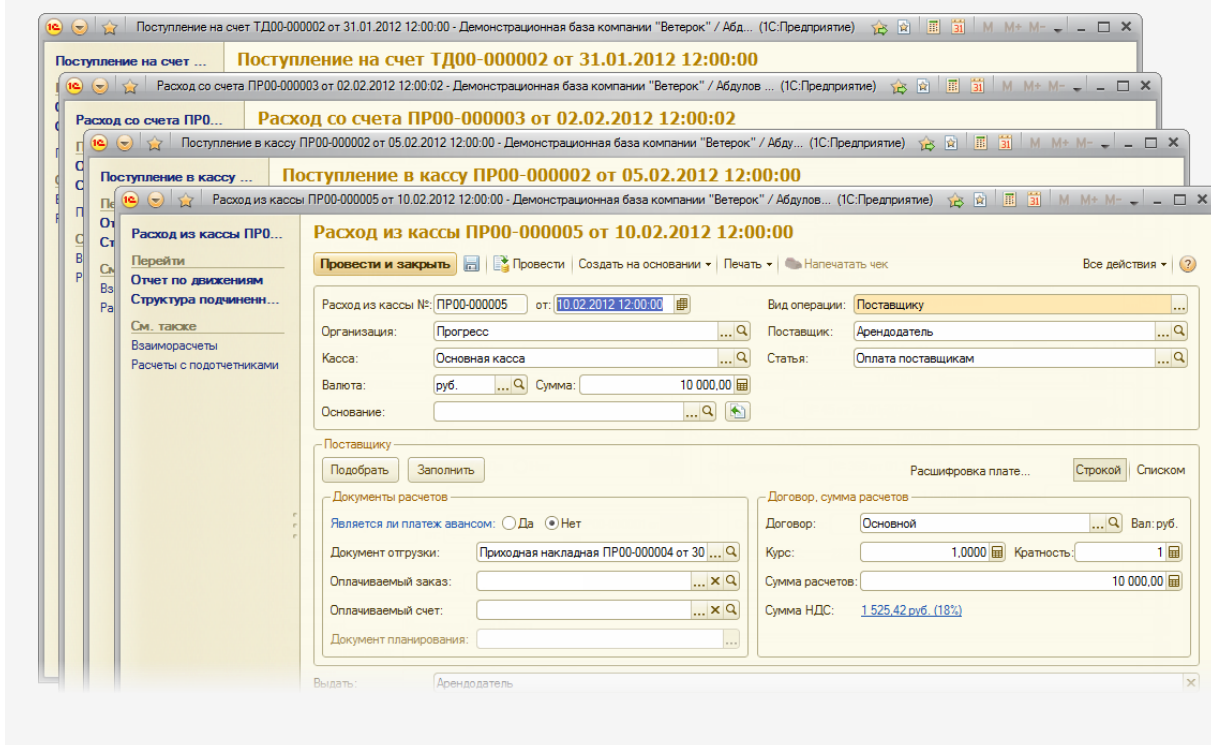
Списки счетов на оплату

В формы списка счетов на оплату добавлена колонка, предназначенная для визуального отображения объема оплаты.



Формы документов движения денежных средств

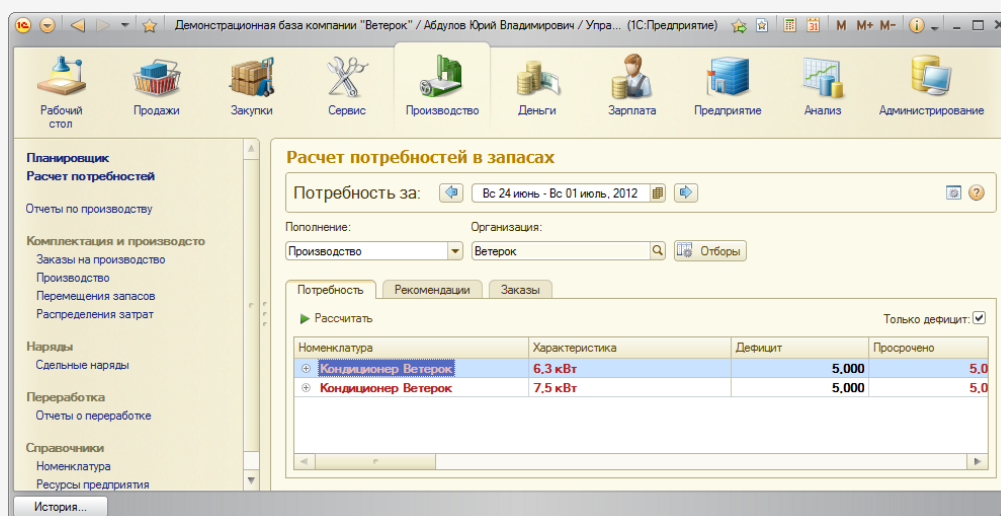
Переработаны формы документов по учету движения денежных средств «Поступление на счет», «Расход со счета», «Поступление в кассу», «Расход из кассы».



Расчет потребностей

Переработан интерфейс сервиса «Расчет потребностей».

Добавлен отбор по источнику пополнения (т. е. контрагенту) и по способу пополнения (закупки, производство).



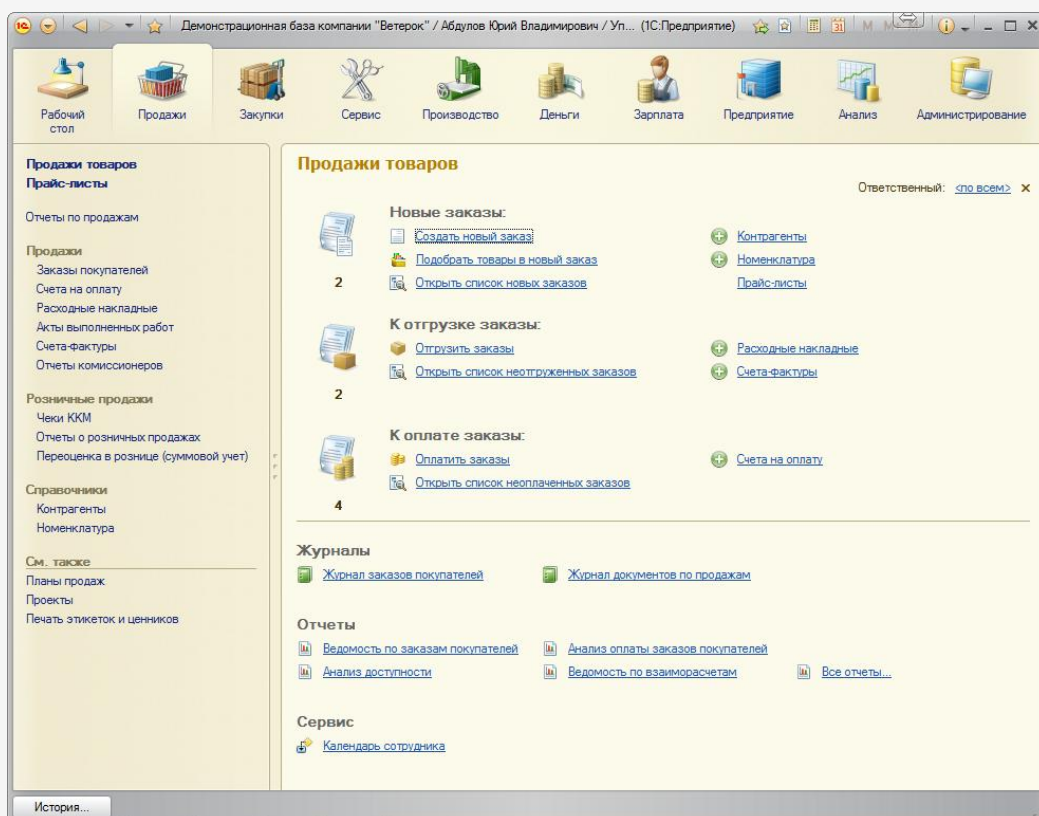
Новое рабочее место «Продажи товаров»

Добавлено рабочее место «Продажи товаров».

Рабочее место позволяет:

- оперативно получать информацию о новых заказах покупателей, заказах покупателей к отгрузке и заказах покупателей к оплате;
- оперативно создавать, отгружать (формировать расходные накладные и счета-фактуры) и оплачивать заказы покупателей (формировать счета на оплату и поступление денег);
- оперативно добавлять новых контрагентов, номенклатуру;
- осуществлять удобный переход к прайс-листам, журналу заказов покупателей, журналу документов по продажам, отчетам по продажам и календарю сотрудника.

Переход в рабочее место осуществляется из раздела «Продажи» – панель навигации «Продажи товаров».



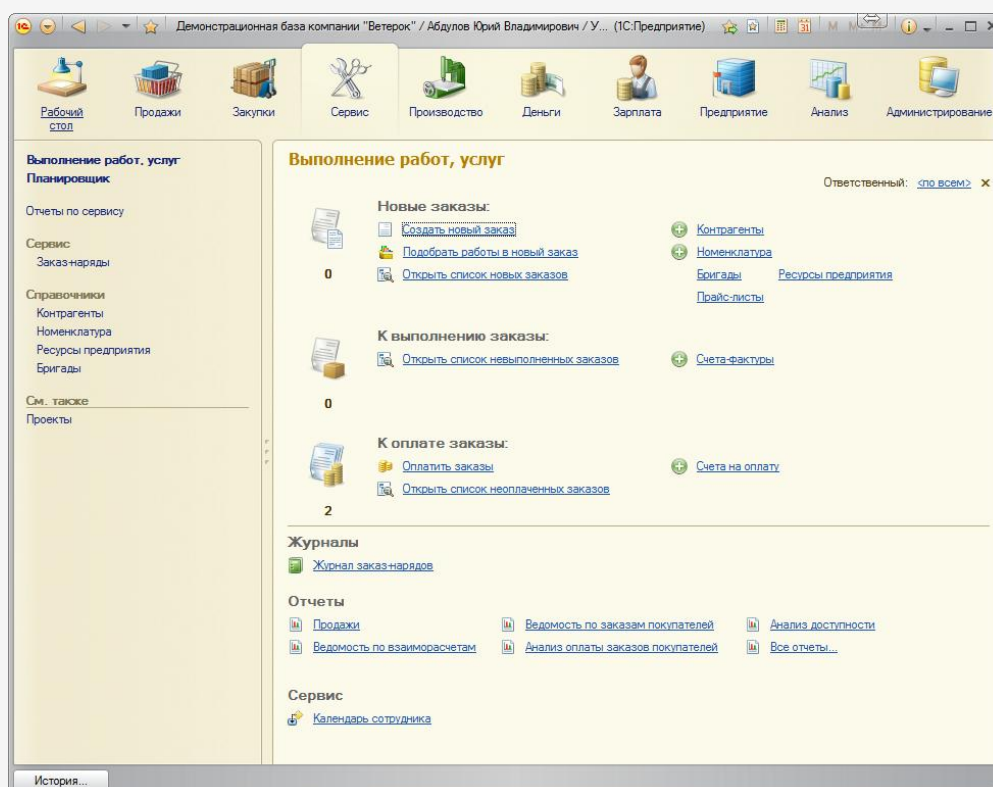
Новое рабочее место «Выполнение работ, услуг»

Добавлено рабочее место «Выполнение работ, услуг».

Рабочее место позволяет:

- оперативно получать информацию о новых заказах-нарядах, заказах-нарядах к выполнению и заказах-нарядах к оплате;
- оперативно создавать и оплачивать заказы-наряды (формировать поступление денег), формировать счета-фактуры;
- оперативно добавлять новых контрагентов, номенклатуру, бригады, ресурсы предприятия;
- осуществлять удобный переход к прайс-листам, журналу заказов-нарядов, отчетам по продажам и календарю сотрудника.

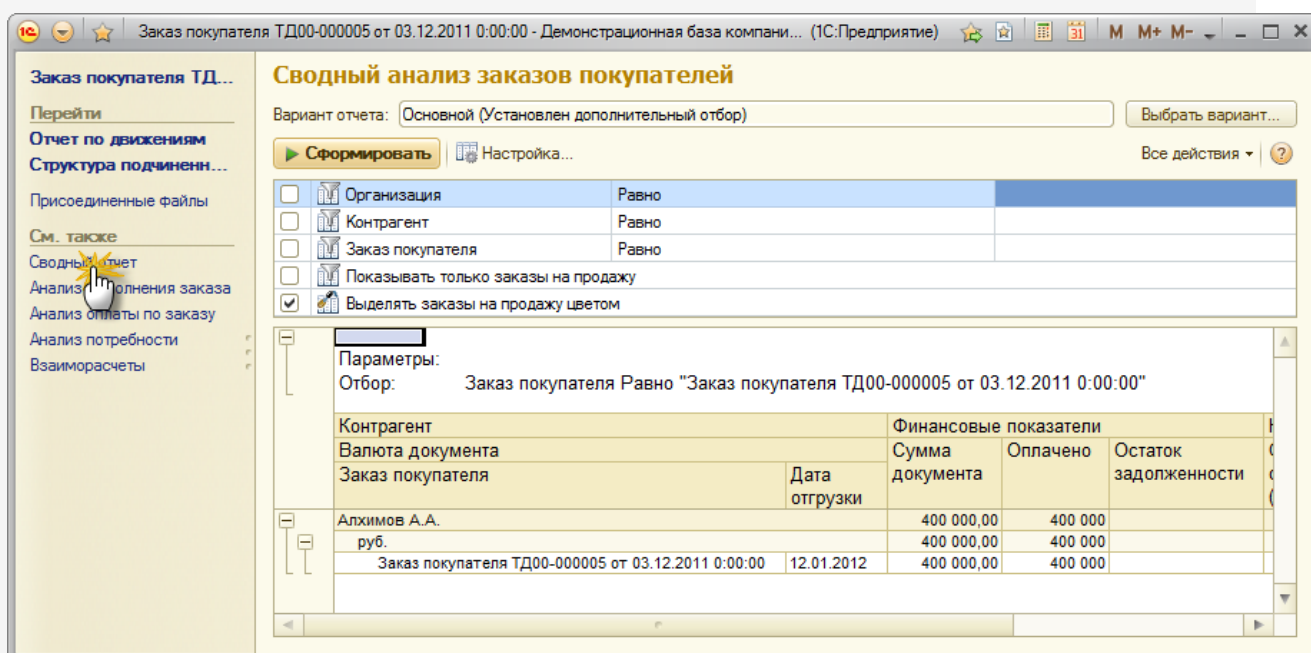
Переход в рабочее место осуществляется из раздела «Сервис» – панель навигации «Выполнение работ, услуг».



Новый отчет «Сводный анализ заказов покупателей»

Добавлен отчет «Сводный анализ заказов покупателей». Отчет позволяет анализировать заказы покупателей одновременно по суммам и по количеству.

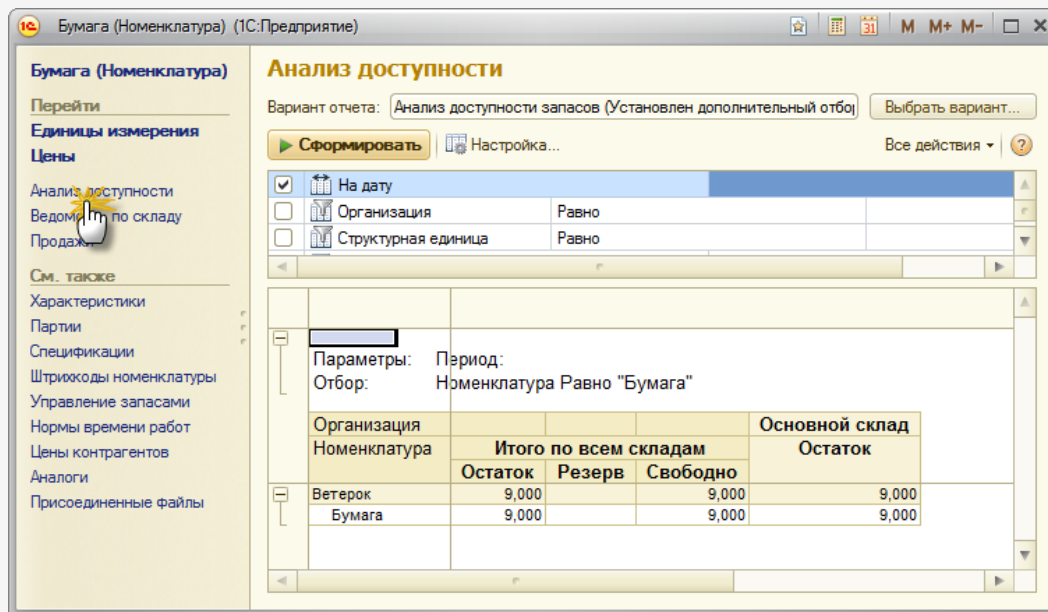
Переход к формированию отчета осуществляется из документа «Заказ покупателя».



Новый отчет «Анализ доступности»

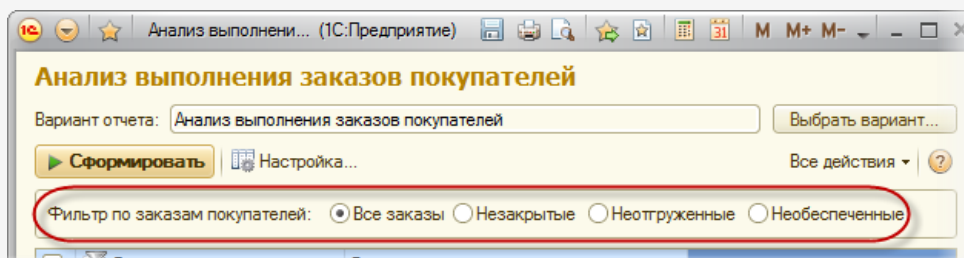
Добавлен отчет «Анализ доступности». Отчет позволяет проанализировать остаток запасов, резерв и свободное количество товара.

Переход к формированию отчета осуществляется из панели навигации карточки номенклатуры.



Изменения в отчете «Анализ заказов покупателей»

В отчете «Анализ заказов покупателей» добавлен фильтр, позволяющий отбирать заказы по состоянию.



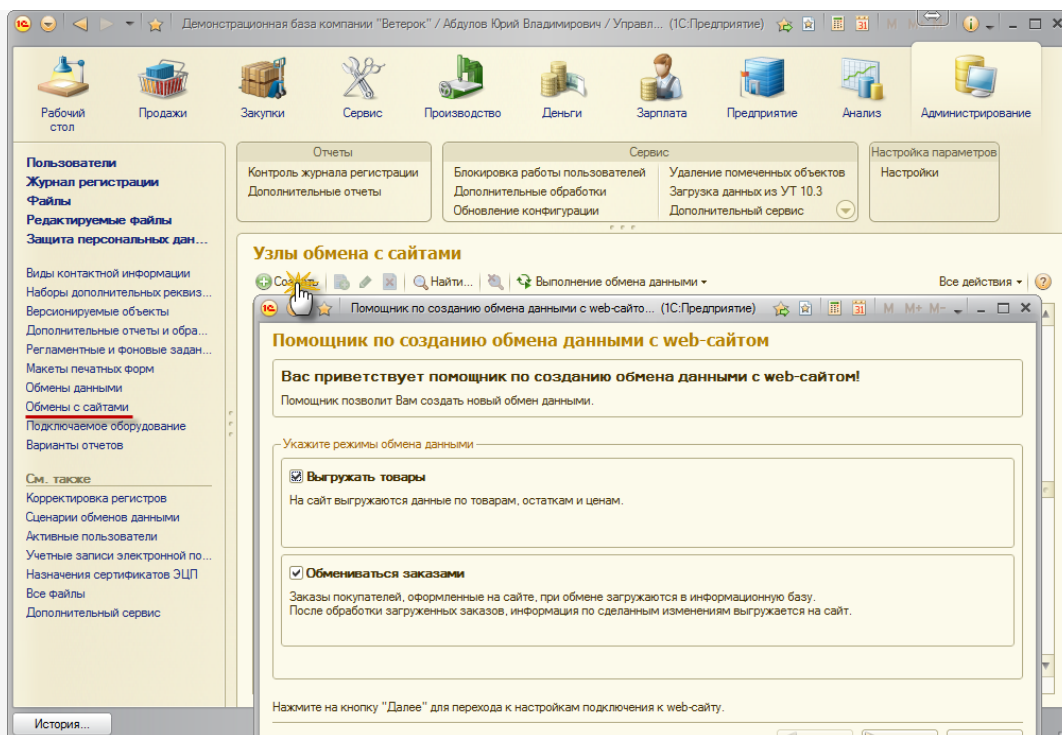
Обмен данными с приложением «1С: Бухгалтерия предприятия»

В режиме работы сервиса:

- добавлен обмен данными с приложением «1С: Бухгалтерия предприятия», ред. 3.0.

Обмен данными с сайтами

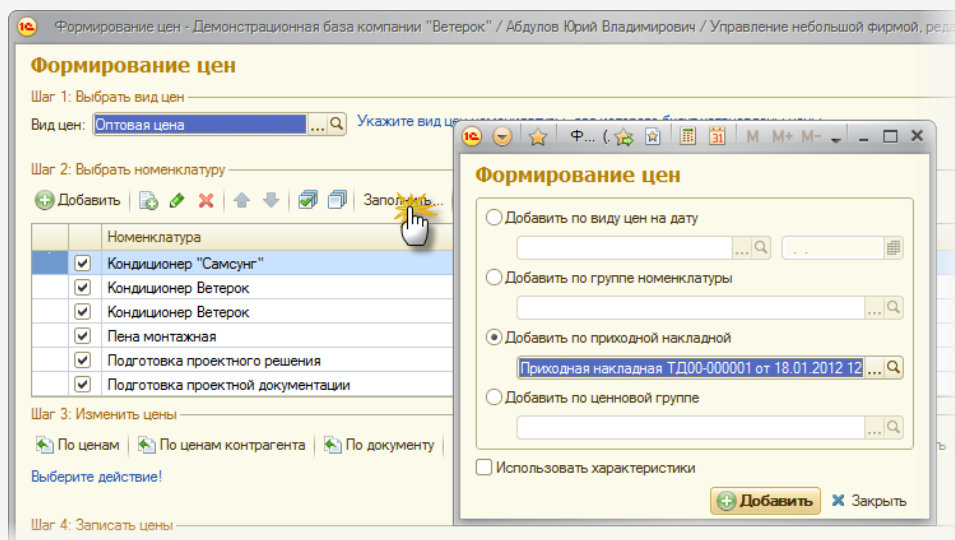
Добавлена возможность обмена данными с системой управления сайтом 1С-Битрикс. Настройка обмена осуществляется в разделе «Администрирование» – панель навигации «Обмены с сайтами». Предварительно необходимо включить опцию «Обмен с сайтами» в настройках параметров приложения.



Исправлены выявленные ошибки.

Заполнение номенклатуры при формировании цен

В обработке «Формирование цен» доработана функция заполнения номенклатуры в табличную часть.



Отправка электронной почты из события

Добавлена возможность отправки электронного письма из документа «Событие». Для этого необходимо воспользоваться кнопкой «Отправить», расположенной на командной панели формы документа.

Доступность материалов в заказ-наряде

В документ «Заказ-наряд» добавлено управление доступностью табличной части «Материалы». Доступность зависит от выбранной номенклатуры (тип «Работа» или «Услуга») в табличной части «Работы».

N	Работа, услуга	Характеристика	Норма времени	Кратность	Коэффициент	Ц
1	Ремонт кондиционеров		1,000	1,000	1,000	

N	Номенклатура	Характеристика	Партия	Количество	Резерв

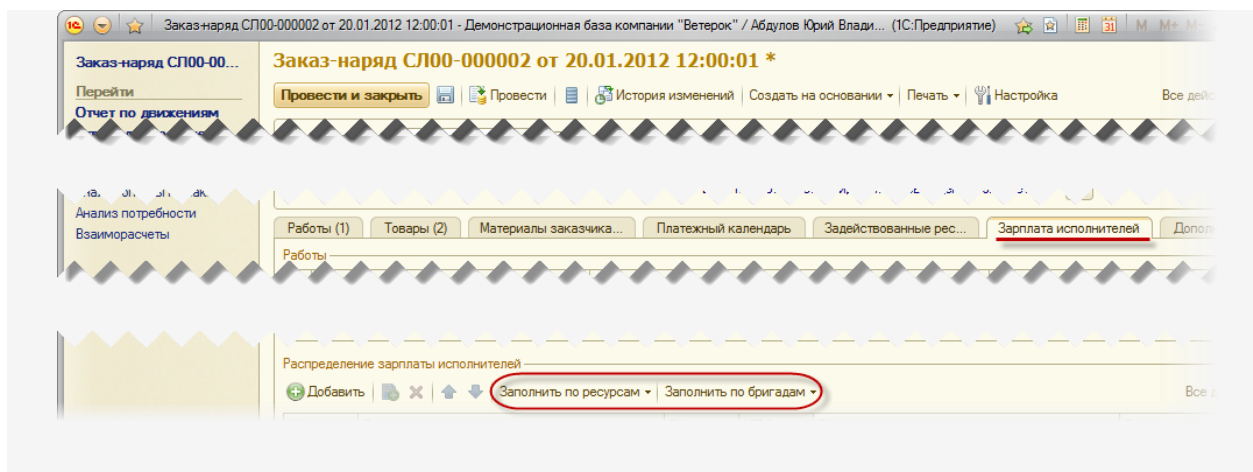
Зарплата исполнителей в заказ-наряде

Закладка «Зарплата исполнителей» перенесена из закладки «Работы» в самостоятельную закладку, сохранив подчиненность.

Добавлена возможность автоматического заполнения табличной части «Зарплата исполнителей»:

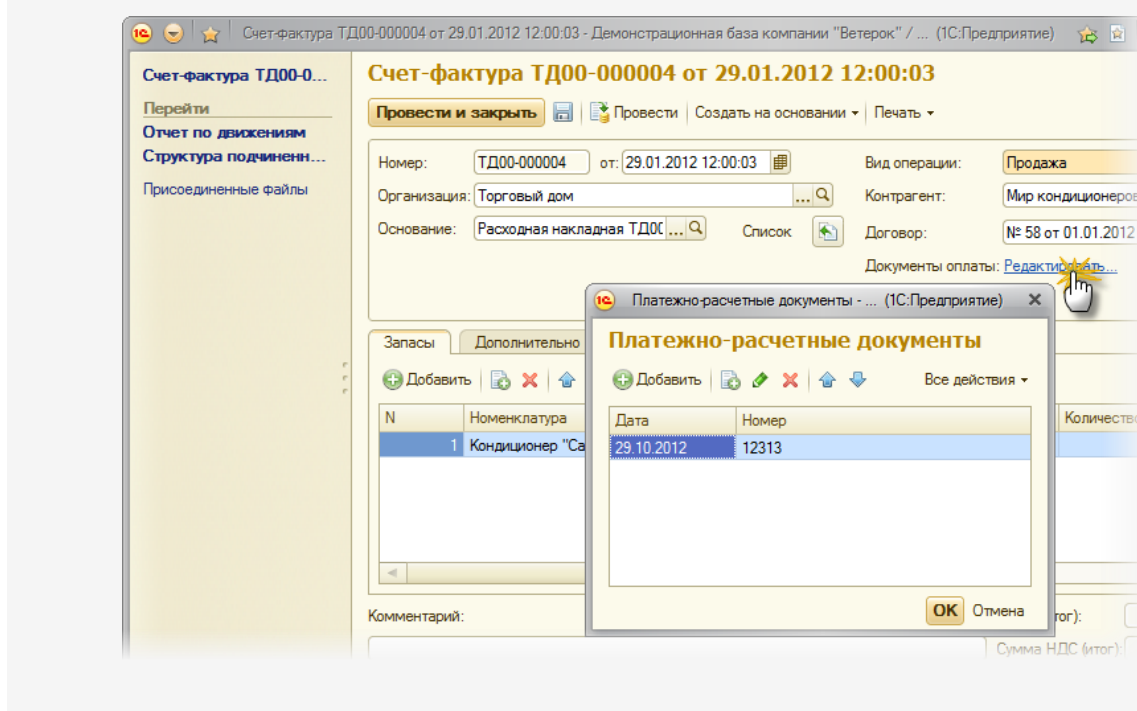
- «По ресурсам» (для текущей работы),
- «По ресурсам» (для всех работ),
- «По бригадам» (для текущей работы),
- «По бригадам» (для всех работ).

Для этого необходимо воспользоваться меню «Заполнить по ресурсам» и «Заполнить по бригадам» командной панели табличной части.



Платежные документы в счетах-фактурах

В документе «Счет-фактура» добавлена возможность ввода нескольких платежных документов.



Документы планирования в платежном календаре

Добавлена возможность планирования движения денежных средств в разрезе документов планирования.

Себестоимость при возврате товаров от покупателя

Реализована функция автоматического расчета себестоимости при возврате товаров от покупателя. Если в документе «Приходная накладная» с видом операции «От покупателя» указан документ продажи в качестве основания, то себестоимость возврата будет рассчитана автоматически при закрытии периода.

Заполнение заказа покупателя при вводе на основании

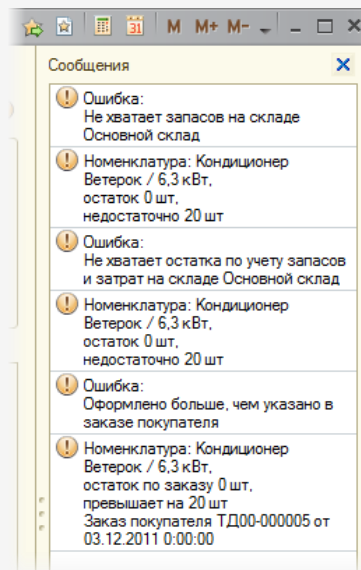
При вводе документа «Расходная накладная» на основании документа «Заказ покупателя» табличная часть заполняется остатками заказанных и зарезервированных товаров.

Использование дополнительных печатных форм

Для справочников «Организация», «Контрагенты», «Номенклатура», «Договоры контрагентов» добавлен механизм дополнительных печатных форм.

Новые сообщения при проведении документов

Переработаны тексты сообщений, выводящихся при проведении документов.



Возможность 100%-й скидки

Добавлена возможность предоставления скидки 100 % покупателям.

Подсказка к реквизитам справочников

В справочниках «Номенклатура», «Контрагенты», «Договоры», «Организация», «Структурные единицы» для основных реквизитов добавлено более подробное описание.

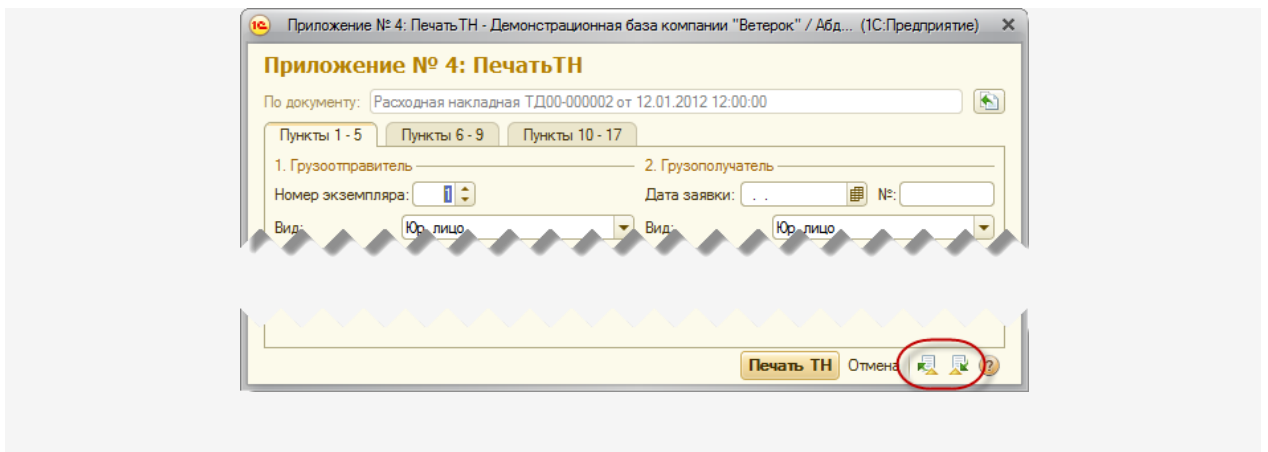
В документах «Заказ покупателя», «Заказ-наряд», «Заказ поставщику», «Заказ на производство», для основных реквизитов добавлено более подробное описание.

Команды заполнения резерва

Добавлена возможность автоматического заполнения колонки «Резерв» в документах. Для этого необходимо использовать команды меню «Изменить резерв», расположенного на командной панели табличной части документов.

Сохранение вариантов заполнения транспортной накладной

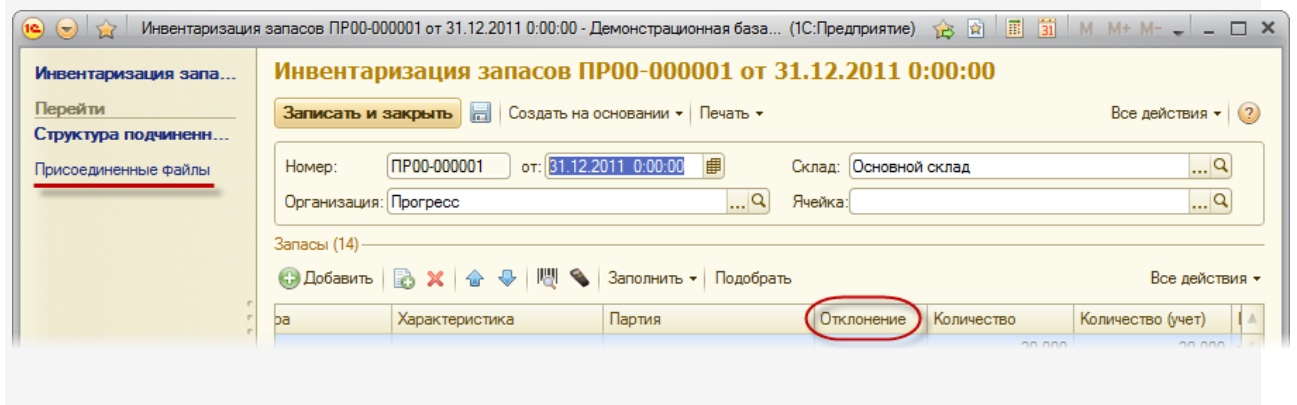
Добавлена возможность сохранения вариантов заполнения полей при печати «Приложение № 4 к Правилам перевозок грузов автомобильным транспортом».



Отклонения при инвентаризации

В табличной части «Запасы» и в печатную форму документа «Инвентаризация запасов» добавлен реквизит «Отклонение», отображающий разницу фактического остатка запасов и остатка запасов в информационной базе.

Добавлена возможность присоединения файлов к документу.



Отборы в прайс-листах

Добавлена возможность производить множественные отборы в обработках «Прайс-листы контрагентов» и «Прайс-лист».

